

Les bases du numérique pour faciliter le quotidien

Un parcours à portée de main

Se former

pour se faciliter le quotidien,
devenir autonome
dans ses démarches...



...et gagner en confiance dans
l'utilisation des outils numériques !

1 Un parcours de formation adapté

1 parcours = 6 modules = 3 heures



1. Utiliser un smartphone

Comment utiliser le calendrier, scanner un QR code, télécharger une application...



2. Faire des recherches sur internet

Comment installer/utiliser un navigateur, faire une recherche, traduire une page internet...



3. Créer une adresse mail pour envoyer/recevoir des emails

A quoi sert une boîte mail ? Comment la créer, envoyer un email, télécharger une pièce-jointe...



4. Créer un compte sur un site et se connecter

Pourquoi se connecter à un site ? Comment créer un compte sur l'ANTS, récupérer un mot de passe oublié, se connecter avec FranceConnect...



5. Utiliser un coffre-fort numérique

Quels en sont les usages professionnels et personnels ? Comment y télécharger un document, y ranger un document...



6. Sécuriser l'utilisation de son smartphone

Comment reconnaître un site sécurisé ? Qu'est-ce qu'est un cookie ? Quelles sont les différents types d'arnaques, les bons gestes à adopter...



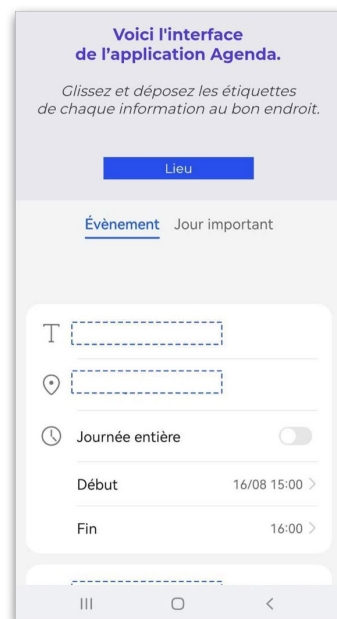
1 Un parcours de formation adapté

Chacun des modules s'appuie sur des mises en situations issues de la vie réelle et vous propose...

De la théorie



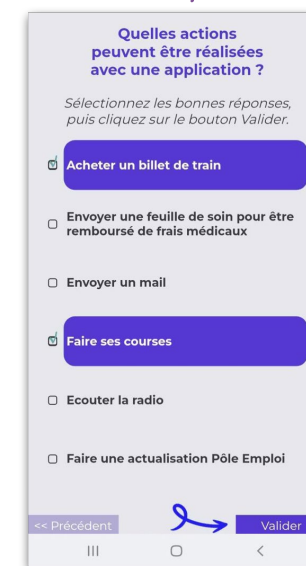
Des exercices pratiques



Des pas à pas



Des quiz



2 Un apprentissage progressif

Les 6 modules à réaliser sont indépendants, découpés en 3 parties permettant ainsi un apprentissage progressif :

Les fondamentaux

 **Module 1.2**
Utiliser un smartphone
Pour aller plus loin


Désactiver / Réactiver la voix off

1 Qu'est-ce qu'une application et à quoi ça sert ?

Une application mobile est un programme qui se télécharge sur un smartphone ou une tablette.



Cela permet d'**enrichir votre smartphone en ayant accès à de nouvelles fonctionnalités.**
Cela vous permet également d'accéder plus vite à certains sites.

Pour aller plus loin

 **Module 1.1**
Utiliser un smartphone
Les fondamentaux


Désactiver / Réactiver la voix off

1 Qu'est-ce qu'un smartphone et à quoi ça sert ?



Quelle est la différence entre un téléphone et un smartphone ?

"Smartphone" veut dire "téléphone intelligent" en anglais.
On l'appelle comme ça parce qu'il

Un quiz de validation des connaissances

 **Utiliser un smartphone**
Quiz


Désactiver / Réactiver la voix off

QUESTION 1
Que peut-on faire avec un smartphone ?
Sélectionnez la ou les bonne(s) réponse(s), puis cliquez sur le bouton Valider.




Téléphoner et envoyer des sms

Faire des photos et des vidéos

3 La création de votre compte Apprenant sur la plateforme

- 1 Accédez à la plateforme en scannant, depuis un smartphone, le QR Code suivant :
OU, depuis un ordinateur, via le lien suivant :
<https://www.lesbonsclics.fr/fr/decouvrir/metiers-de-la-proprete-apprenant>



- 2 Cliquez sur
« Inscrivez-vous gratuitement »



- 3 Renseignez les informations suivantes :
- Votre prénom
 - Votre nom
 - Votre email ou numéro de téléphone
 - Le mot de passe de votre choix

N'oubliez pas d'accepter les conditions d'utilisation du site

4 Le suivi de votre parcours

Une fois connecté à votre compte, vous accédez aux différents modules et visualisez facilement ceux qui sont :

- Terminés
- En cours



En cliquant sur **ACCÉDER** vous pouvez revenir à tout moment sur une partie de module que vous n'avez pas terminée ou validée

