

# FICHE PROTOCOLE


## « PRÉVENTION CONTAMINATION COVID-19 »

Dernière mise à jour : 05/02/2021

### N°1 : PARTIES COMMUNES D'IMMEUBLES

#### DESCRIPTION DE L'ACTIVITÉ :


Nettoyage et désinfection des parties communes et sorties et rentrée des containers



### EPI NÉCESSAIRES

#### SITUATION 1

**Faible** probabilité de cas de COVID-19



Gants jetable à usage unique ou réutilisables

**Pas de contact étroit avec les usagers**

Le masque grand public à filtration supérieure à 90% (ex catégorie 1) ou masque chirurgical est obligatoire dans les lieux collectifs clos et doit être associé au respect de la distanciation physique d'au moins un mètre.

#### SITUATION 2

**FORTE** probabilité de cas de COVID-19

→ Ex : Vigilance si présence de cabinet de médecins, d'infirmiers



Ces EPI sont nécessaires **uniquement en cas de FORTE probabilité de cas de Covid-19**

Combinaison ou blouse à usage unique sur tenue de base

Gants jetable à usage unique ou réutilisables

**Pas de contact étroit avec les usagers, ni les agents**  
Port du masque chirurgical à minima.

### PLAN DE PRÉVENTION

#### Moins de 400 h/an :

Définir les modalités d'accès au site

#### Plus de 400 h/an :

- A formaliser obligatoirement
- Définir les modalités d'accès au site

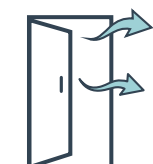
Les mesures de prévention comprennent notamment les gestes barrières, les règles de distanciation, l'information et la formation des salariés sur les consignes d'utilisation des EPI « Bien ajuster son masque et le retrait des EPI sans se contaminer »

## PRIVILÉGIER UNE STRATÉGIE DE LAVAGE-DÉSINFECTION HUMIDE

Réaliser les prestations du cahier des charges et suivre les recommandations suivantes :




Préparer une solution de produit détergente désinfectante virucide 14476




Aérer les espaces



Retirer tout sac usagé et le remplacer



Humidifier les supports d'essuyage jetables ou réutilisables(\*) à usage unique



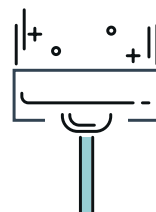
Traiter par essuyage humide les points de contact comme interphones, boutons d'ascenseur, interrupteurs, poignées de porte, mains courantes, les endroits où les usagers posent leurs mains (contamination croisée)



Pas de contact étroit avec les autres agents de service



Pour les sols textiles, si possible utiliser une machine de type ROTOWASH ou reporter l'aspiration. Si cela devient indispensable, aspirer après une période d'inoccupation, le matin avant le passage des usagers, en utilisant un aspirateur avec filtration HEPA (prévenir les usagers à l'avance des nuisances sonores matinales et il faut éviter les passages des usagers). Ventiler les locaux





















Pour les sols durs, dépoussiérer les sols par balayage humide si possible puis procéder au lavage du sol avec une solution de produit détergent ou détergente désinfectante virucide 14476

En fonction des besoins et pour éviter l'encrassement du sol, il peut être prévu un rinçage à l'eau propre avec usage d'un nouveau support d'essuyage jetable ou réutilisable (\*)

(\*) après un lavage en machine à 60°C durant 30 minutes au minimum et veiller à séparer le propre du sale et à porter les EPI

## CE QU'IL FAUT ÉVITER ET PRIVILÉGIER

- |   |  |  |
|---|--|--|
|  Eviter de contaminer une surface déjà décontaminée                             |   |  Travailler du plus loin au plus près ou du haut vers le bas sans repasser sur la surface décontaminée, du plus propre vers le plus sale  |
|  Ne pas assécher les surfaces traitées après l'essuyage                         |   |  Laisser sécher naturellement   |
|  La pulvérisation des produits nettoyants sur les surfaces                      |   |  Essuyage humide à l'aide d'un support à usage unique imprégné d'une solution de produit  |
|  Absence de sac dans les poubelles dans les parties communes                    |   |  Présence de sac poubelle dans les corbeilles afin de ne pas toucher les déchets, ils peuvent être contaminés   |
|  La dépose par les usagers des déchets ou des sacs au sol dans le local déchets |   |  Les couvercles des containers sont ouverts lors du remplissage et sont refermés lorsqu'ils sont pleins   |
|  Le lavage des containers dans un espace confiné                               |  |  Mettre des housses plastiques dans les containers afin de réduire la fréquence de lavage<br>Privilégier un lavage en extérieur et éviter les projections d'eau (porter un masque) |

**Vous êtes une entreprise adhérente à la FEP ?**

Découvrez la boîte à outils Spécial Covid-19 sur [www.monde-proprete.com](http://www.monde-proprete.com)

